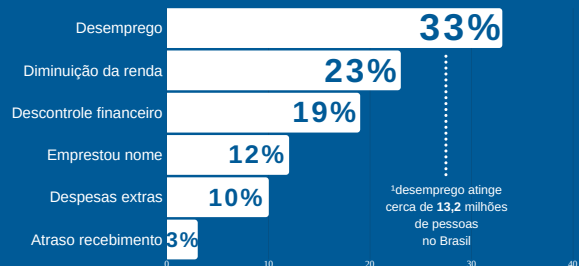


Geral



7 em cada 10 respondentes estão "mais ou menos" ou "muito" endividados

Motivos da restrição



Dívidas que mais geraram restrições



39% das restrições ocorreram por causa de contas diversas² e empréstimos...

...outros **28%** na compra de alimentos, vestuário, moveis e eletrodomésticos



Meios de pagamento utilizado nas compras dos bens que geraram a restrição



37%
cartão de crédito e cartão de loja



27%
boletos



23%
empréstimos e financiamentos

Inadimplente

Recebimentos x Gastos



73% estão com mais de 50% da renda comprometida



51% julgam que sua situação financeira está pior em relação ao mesmo período do ano passado



para **36%** dos inadimplentes a quantidade de dívidas aumentou

para 32% a quantidade de dívidas está igual, e para outros 32% dos inadimplentes a quantidade de dívidas diminuiu

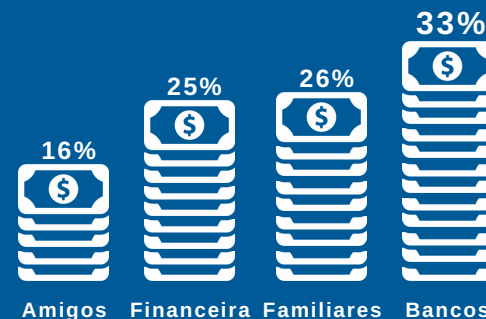
apesar disso...



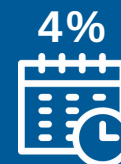
89% estão otimistas e esperam ganhar mais do que gastam no próximo ano em comparação ao atual

Busca de ajuda financeira antes de ser negativado

com quem o inadimplente busca ajuda?



o que leva em conta na hora de contratar um empréstimo para pagar uma dívida?



4%
prazo de pagamento



44%
taxa de juros



52%
valor das parcelas

*Fonte: Instituto Brasileiro de Geografia e Estatística (IBGE)

²Despesas com Educação, Taxas e tarifas, Despesas com saúde, entre outras contas...
Considera-se margem de erro de 2 pontos percentuais e grau de confiança de 95%